

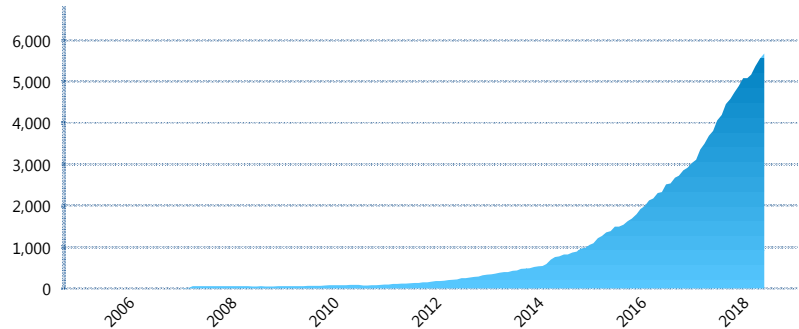
I. INFORMACIÓN FINANCIERA

I) Detalles del Fondo

Detalles del Fondo	
Razón Social	Fondo Profuturo LP, S.A de C.V, Siefore
Inicio de Operaciones	01/06/2005
Tipo de Fondo	Complementaria
Clave Bolsa	PROF-LP
Activos Administrados *	5,683
ISIN	MX54PR3X0026
Comisión Anual	1.25%
Administrador	Profuturo Afore, S.A. de C.V.
Director General	Lic. Arturo García Rodríguez
Presidente del Consejo	Alberto Baillères González

Activos Administrados *

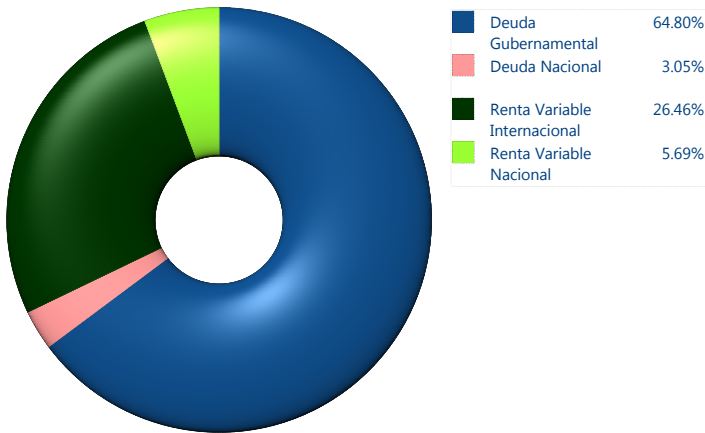
\$5,683



*Cifras en millones de pesos

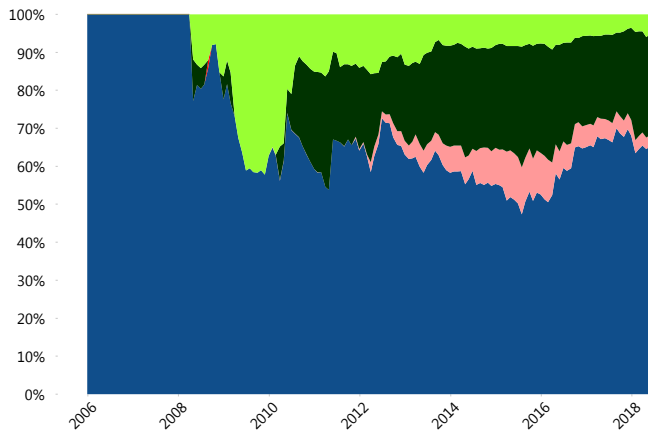
Contiene el efecto de fusiones, cortes transversales y transferencias por edad. Para mayor información consultar: <http://www.consar.gob.mx/gobmx/Aplicativo/Factsheets/EC/ECSAR.pdf>

II) Inversiones



Tipo de Instrumento		Profuturo (SAC)	Sistema Adicional...
Renta Variable Nacional	Renta Variable Nacional	5.69%	5.73%
	Total	5.69%	5.73%
Renta Variable Internacional	Renta Variable Internacional	26.46%	16.19%
	Total	26.46%	16.19%
Mercancías	Mercancías	0.00%	0.55%
	Total	0.00%	0.55%
FIBRAS	FIBRAS	0.00%	2.41%
	Total	0.00%	2.41%
Estructurado	Estructurados	0.00%	0.05%
	Total	0.00%	0.05%
Deuda Internacional	Deuda Internacional	0.00%	0.00%
	Total	0.00%	0.00%
Alimentos	Alimentos	0.04%	0.22%
	Automotriz	0.00%	0.07%
Banca de Desarrollo	Banca de Desarrollo	0.75%	1.22%
	Bancario	0.40%	0.83%
Bebidas	Bebidas	0.01%	0.19%
	Cemento	0.00%	0.01%
Centros Comerciales	Centros Comerciales	0.00%	0.00%
	Consumo	0.00%	0.13%
Empresas Productivas del Estado	Empresas Productivas del Estado	0.77%	2.31%
	Estados	0.14%	0.76%
Europesos	Europesos	0.00%	0.72%
	Grupos Industriales	0.03%	0.04%
Infraestructura	Infraestructura	0.17%	1.47%
	OTROS	0.43%	0.36%
Papel	Papel	0.02%	0.03%
	Serv. Financieros	0.00%	0.09%
Telecom	Telecom	0.22%	0.22%
	Transporte	0.00%	0.01%
Vivienda	Vivienda	0.07%	1.28%
	BONDESD	8.72%	6.27%
BONOS	BONOS	1.51%	25.81%
	BPA182	0.00%	0.17%
BPAS	BPAS	0.00%	0.16%
	BPAT	0.00%	0.72%
CBIC	CBIC	0.00%	0.09%
	CETES	30.39%	9.85%
UDIBONO	UDIBONO	24.17%	19.89%
	UMS	0.00%	0.08%
REPORTO	REPORTO	0.00%	2.07%
	Total	67.85%	75.06%
Total	100.00%	100.00%	

Evolución de Inversiones



**Considera las inversiones de todo el grupo de SIEFORES Adicionales
Cifras al cierre de junio de 2018

III) Desempeño

Rendimiento Bolsa

Tipo	Profuturo (SAC)	Sistema Adicionales
1 año	7.03%	6.00%
2 años	8.35%	6.28%
3 años	5.96%	5.24%
5 años	7.48%	5.35%

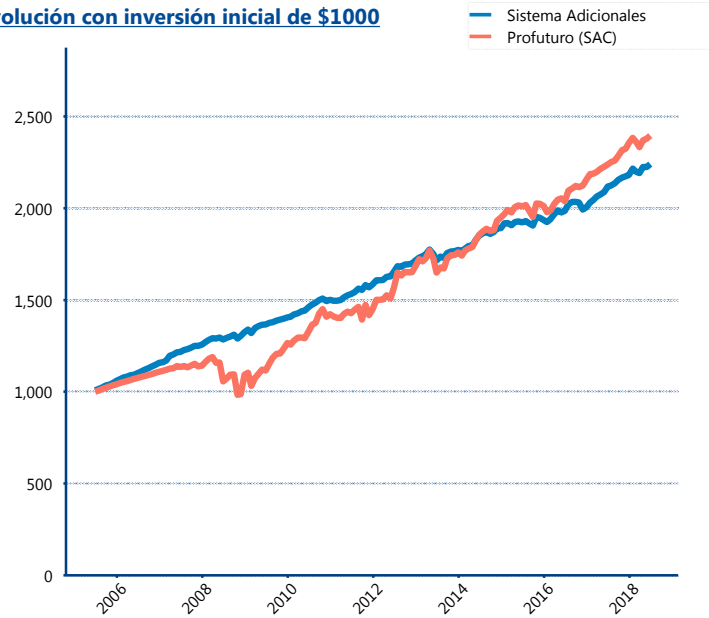
Indicador de Rendimiento Neto

N/A

N/A

N/A

Evolución con inversión inicial de \$1000



Construido con el precio de la Siefore registrado en la Bolsa Mexicana de Valores

IV) Medidas de sensibilidad y riesgos

Evolución del Plazo Promedio Ponderado

